

LYNX[®]

SVENSKA

LINEUP 2018



LYNX[®]



2 IT'S IN YOUR DNA
4 RADIEN
6 NY TEKNIK
8 ROTAX-MOTORER
10 BRPLYNX.COM
11 BUILD YOUR RIDE
12 BOONDOCKER
16 RAVE
20 XTRIM
24 LYNX 50 ÅR
26 COMMANDER
30 49 RANGER
34 69 RANGER
36 ADVENTURE
37 YETI
38 SPECIFIKATIONER
40 BUILD YOUR RIDE

TEXTER:

BRP Finland Oy
Pakkahuone Oy

DESIGN & LAYOUT:

Pakkahuone Oy

FOTON:

Harri Tarvainen
Pär Häggström/Oktan Sverige AB
Timo Heikkala
BRP Finland Oy



**IT'S IN
YOUR DNA.**

50
MONTH
WARRANTY



LYNX

BOONDOCKER

DS
ROTAX

LYNX



RADIEN



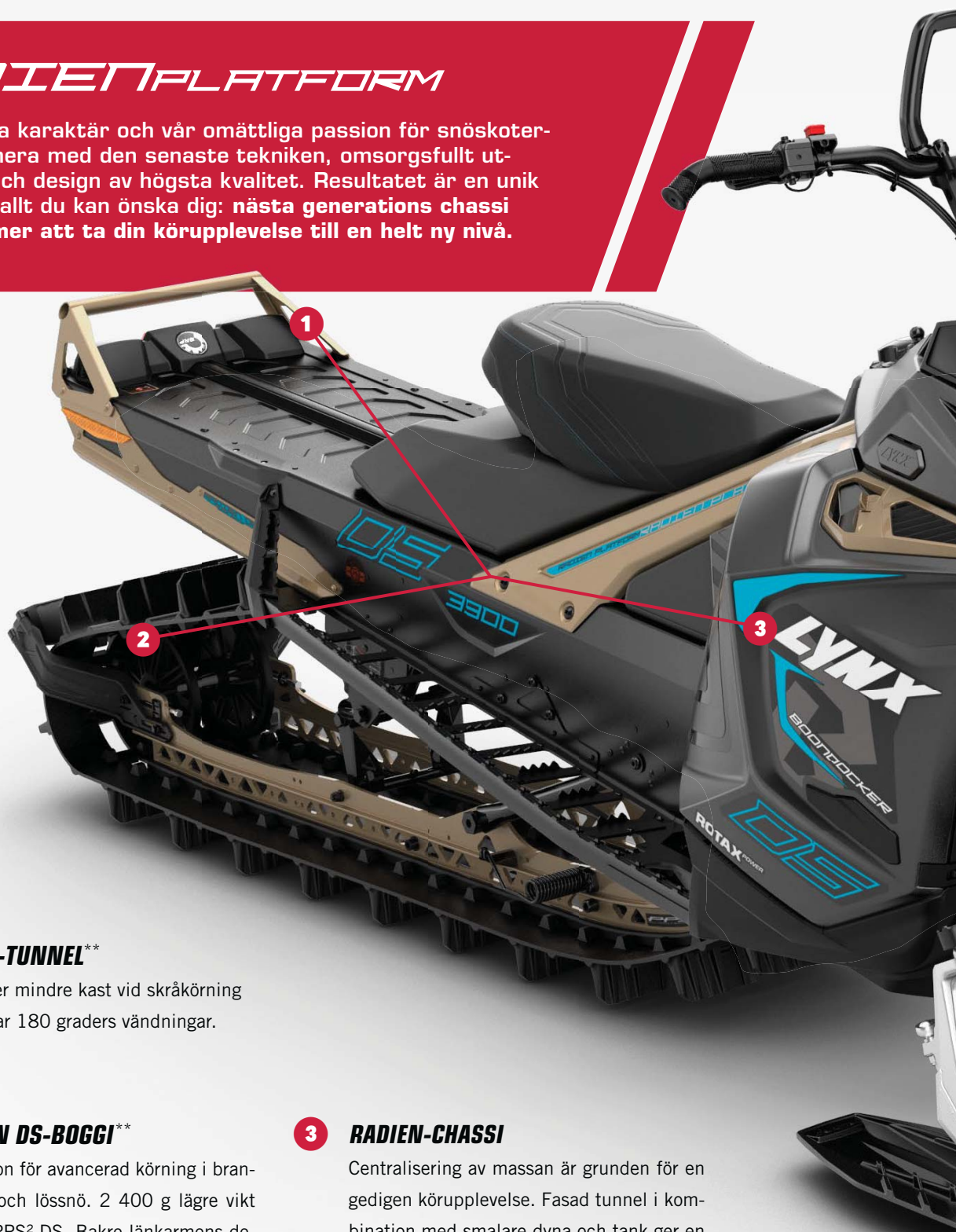
Historien är levande i berättelserna som ekar över den snövita vildmarken. Berättelser om hjältedåd förmedlade från far till son och därifrån till hela världen.

RADIEN togs fram för att klara det kärva klimatet i norr. Den visar sin styrka i den otillgängliga vildmarken och de branta fjällsluttningarna. Dess spår kommer att synas på ställen där de nordliga vindarna drivit samman enorma snömängder. Inspirerade av vår omätliga passion strävar vi efter att erövra det okända, utmana rådande normer och bana våra egna vägar. Det finns i vårt blod. Vi är otämjda.



RADIEN PLATFÖRM

Ta Lynx otämjda karaktär och vår omättningsbara passion för snöskoterkörning. Kombinera med den senaste tekniken, omsorgsfullt uttänkta detaljer och design av högsta kvalitet. Resultatet är en unik produkt som har allt du kan önska dig: nästa generations chassi Radien, som kommer att ta din körupplevelse till en helt ny nivå.



1 **RADIEN DS-TUNNEL****

Kort tunnel ger mindre kast vid skråkörning och underlättar 180 graders vändningar.

2 **PPS RADIEN DS-BOGGI****

Ny konstruktion för avancerad körning i branta stigningar och lössnö. 2 400 g lägre vikt jämfört med PPS² DS. Bakre länkmans design motverkar snöansamling.

STÄNKSKYDD**

Det är lika banbrytande som det ser ut! Stänkskyddet monterat på bakre axeln ger bättre kylning genom att snösprutet från matan styrs direkt mot tunnelkylaren.

3 **RADIEN-CHASSI**

Centralisering av massan är grunden för en gedigen körupplevelse. Fasad tunnel i kombination med smalare dyna och tank ger en komfortabel körställning och obehindrad rörlighet på skotern. Integrerad tunnelkylning med låg vikt ger effektiv kylning.



ROTAX 850 E-TEC-MOTOR

Branschens mest kraftfulla tvåtaktsmotor*. Den pumpar ut hela 165 hk med otrolig bränsleekonomi och respons. Upplev en helt ny nivå av kraft.

SHOT ⚡

SHOT-start** tillgänglig som tillval vid vårbeställning. Efter en första manuell start kan motorn därefter startas med ett tryck på SHOT-knappen.

(Finns ej tillgänglig som tillbehör)

*Mätt i vår interna testanläggning under optimala förhållanden för tvåtaktsmotorer.

**Endast på Lynx BoonDocker DS.

LÄS MER > [BRPLYNX.COM](https://brplynx.com)

ROTAX-MOTORER


ROTAX-FYRTAKTSMOTORER

ACE-motorerna (Advanced Combustion Efficiency) är de mest bränslesnåla skotermotorerna någonsin, utan att de behöver göra avkall på effekt. Motorerna är i det närmaste underhållsfria och motorljudet är lågt och behagligt.

ROTAX 900 ACE. En trecylindrig motor med 90 hästkrafter, som är otroligt bränslesnål.

ROTAX 600 ACE. Den mest bränslesnåla snöskotermotor som någonsin har tillverkats. Den ger en unik upplevelse vad gäller räckvidd och användarvänlighet.

ROTAX 1200 4-TEC. Den outtröttliga kraftkällan. Den ger 130 hästkrafter, men ännu viktigare är det höga vridmomentet över hela varvtalsregistret.



ROTAX E-TEC™-MOTORER

E-TEC-motorerna är de renaste och mest bränslesnåla motorerna i sin klass. Motorerna är praktiskt taget rök- och luktfria, har en jämn tomgång och är lättstartade under alla förhållanden.

ROTAX 800R E-TEC. Den revolutionerande direktinsprutningsmotorn är den mest bränslesnåla i sin klass och har högsta prestanda.

ROTAX 600 E-TEC. Marknadens populäraste och mest bränslesnåla tvåtaktsmotor. Den här pålitliga motorn har också en låg oljeförbrukning.



LEARNING KEY™



ITC
INTELLIGENT THROTTLE CONTROL

ITC OCH LEARNING KEY

Rotax 600 ACE-, 900 ACE- och 1200 4-TEC-motorerna är utrustade med ett ITC-system som ger skoterkörningen en helt ny dimension. Det har ett vändbart gasreglage och tre olika körlägen som man väljer med ett enkelt knapptryck.

iTC har som standard en programmerbar (D.E.S.S.™) Learning Key™ -funktion för begränsning av snöskoterns hastighet till 40 km/tim eller 70 km/tim. Detta gör snöskotern mycket lämplig för nybörjaren. De tre körlägena är också tillgängliga med Learning Key.


DEN HELT NYA

ROTAX 850 E-TEC

ROTAX.



NY 850 E-TEC



ROTAX 850 E-TEC. Nästa generation E-TEC-motorer pumpar ut 10 hästkrafter mer än 800R E-TEC*, men det är responsten som verkligen imponerar.

Med den nya pDrive-primärvariatorn ger motorn 30 % snabbare respons* än 800R E-TEC TRA-variatorn, vilket ger dig ögonblicklig kontroll under tuffa körförhållanden.

LÄS MER OM VÅRA ROTAX-MOTORER PÅ BRPLYNX.COM

2018 ÅRS MODELLER MED DEN NYA ROTAX 850 E-TEC-MOTORN



BOONDOCKER DS

BOONDOCKER RE

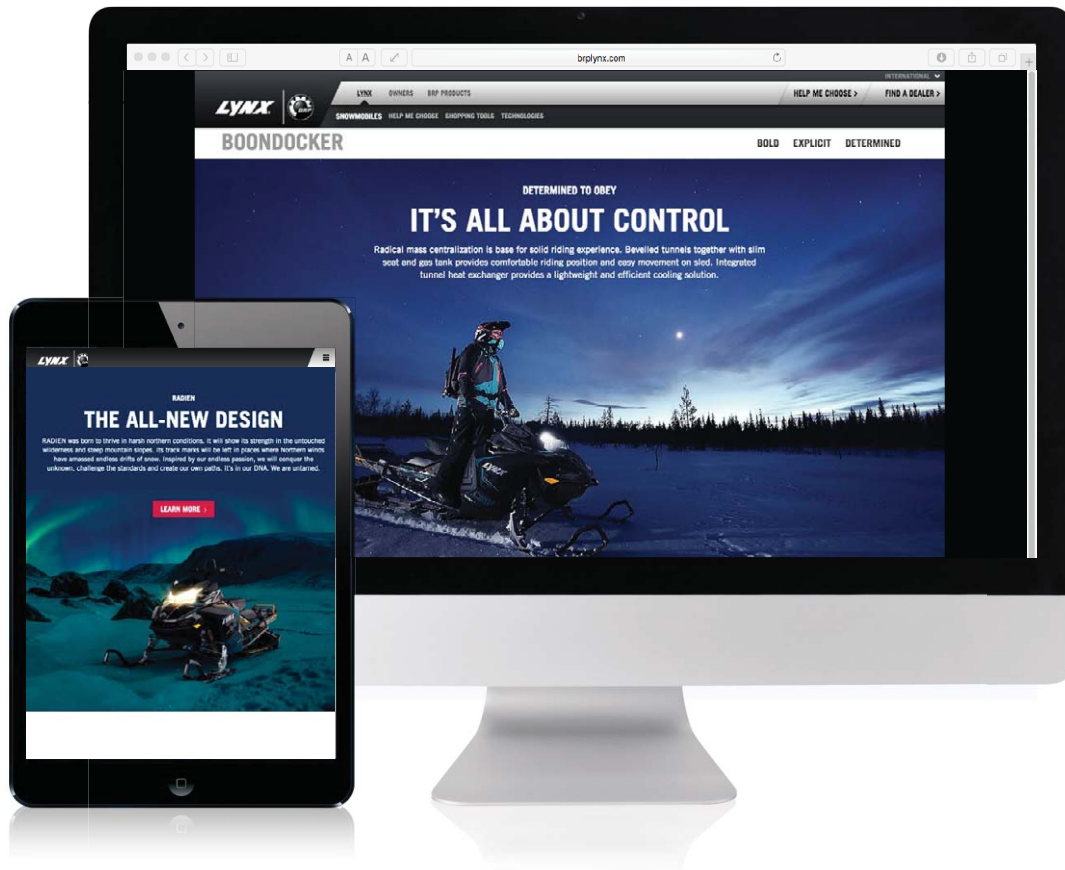
XTRIM RE

RAVE RE

*Baserat på interna tester jämfört med 800R E-TEC



DU HITTAR FULLSTÄNDIG INFORMATION PÅ **BRPLYNX.COM**



På brplynx.com hittar du all information du behöver inför köpet av en ny Lynx så att du får största möjliga utbyte av skotern och vintersäsongen.



HJÄLP MIG VÄLJA

Det är enklare än någonsin att välja en ny Lynx-skoter! Välj de funktioner du vill ha, så visar guiden vilken Lynx-modell som passar dig bäst.



PRODUKT- BLAD

Läs om din nya skoters viktigaste teknikfunktioner.



BUILD YOUR RIDE

Vissa av de mest populära funktionerna kan fås fabriksinstallerade om du gör en förhandsbeställning av skotern under våren. Build Your Ride-komponenterna inkluderar tillvalsfunktioner som tillför det lilla extra till körupplevelsen.



BEGÄR OFFERT

När du har valt din skotermodell och de tillvalsfunktioner du vill ha kan du begära en offert från din närmaste Lynx-återförsäljare.

BUILD YOUR RIDE

- EN SNÖSKOTER SOM PASSAR DIG



När du beställer en ny Lynx-snöskoter senast 2017-04-21 kan du välja bland fabriksinstallerade Build Your Ride-tillval. Du sparar tid och energi och kan till fullo njuta av körningen från första stund.

Snöskotern skräddarsys efter dina önskemål och du kan ta vara på hela den värdefulla snöskotersäsongen. Med Build Your Ride-programmet sparar du pengar. Kostnaden för fabriksinstallerade funktioner är betydligt lägre än om de installeras i efterhand.



BUILD YOUR RIDE

1

Gå till brplynx.com och välj den snöskoter som bäst uppfyller dina krav. Där visas en lista med fabriksinstallerade Build Your Ride-tillval.¹

2

Välj tillval för din snöskoter.

4

Skicka din offertförfrågan till en Lynx-återförsäljare.

3

Runda av körupplevelsen med att välja valfria tillbehör.²

5

Gör en bra affär och njut av att köra din nya specialutrustade Lynx-snöskoter!

¹ Funktionerna varierar beroende på modell. Fabriksinstallerade tillval finns inte för alla modeller.

² Tillbehören levereras installerade. Alternativt kan du komma överens om installation med din lokala återförsäljare.

BOONDOCKER



**RADIEN-
CHASSI**

**ROTAX
850 E-TEC-
MOTOR**

**PPS RADIEN
DS-BOGGI**

Den helt uppdaterade Lynx BoonDocker är konstruerad för att spränga gränser och vända det omöjliga till möjligheter. Den kraftfulla Rotax 850 E-TEC-motorn och de precisa och smidiga köregenskaperna gör att du kan erövra terräng som du tidigare inte trodde var möjlig. Utmana den med brantare stigningar och djupare snö än någonsin, och upplev att vildmarkens härskare spelar efter helt egna spelregler.



50
MONTH
WARRANTY




BOONDOCKER



BoonDocker DS 3900 850 E-TEC visas på bilden.

2018	BOONDOCKER	BOONDOCKER DS	BOONDOCKER RE
MOTOR	600 E-TEC	850 E-TEC	850 E-TEC
CHASSI	REX ²	Radien-DS	Radien
DRIVBANDSLÄNGD	3 700 3 900	3 900 4 100	3 700
KAMHÖJD	64	64	64
STÖTDÄMPARE	HPG 36	Fram och center: KYB 36 Bak: KYB 36	Fram: KYB 40 HLCR Center och bak: KYB 46 HLCR
FJÄDRINGSKALIBRERING	Sportig lössnökörning	Sportig lössnökörning	Hård lössnökörning
SPÅRVIDD	921 (+/- 21)	921 (+/- 21)	996 (+/- 21)



NYA BOONDOCKER DS 850 E-TEC-FUNKTIONER

RADIEN DS-CHASSI

Ny, smalare buk, smalare sidopaneler och fotsteg i kombination med den korta Radien DS-tunneln ger mindre kast och bättre köregenskaper.

PPS RADIEN DS-BOGGI

Ny design för avancerad körning i branta stigningar och lössnö. 2 400 g lägre vikt jämfört med PPS² DS. Bakre länkarmens design motverkar snöansamling.

LFS-FRAMFJÄDRING

LFS-framfjädringen är 300 g lättare än föregångaren, vilket betyder mer kontrollerad fjädringsrespons. Förbättrad stötupptagningsförmåga tack vare längre fjädringsväg och högre markfrigång.

SHOT-START kan fås som tillval vid vårbeställning.* Efter en första manuell start kan motorn därefter startas med ett tryck på SHOT-knappen på styret.

*Endast på Lynx BoonDocker DS.
(Ej tillgänglig som tillbehör)

BOONDOCKER-DYNA

Den bästa dynan är den som du inte behöver tänka på. BoonDocker-dynans utformning gör det lättare för föraren att ändra körställning.

POWDERMAX LIGHT-DRIVBAND MED FLEXEDGE

Ny 90 mm mattdelning ger lägre vikt samt behåller snön mellan kammarna vilket ökar prestandan. Exklusivt drivband med 410 mm bredd ger hög bärförmåga och bra grepp utan att du behöver göra avkall på manövreringsförmågan. Drivbandets kanter flexar vilket underlättar skräkörning. Tillgänglig med 64 eller 75 mm (vid vårbeställning) kamhöjd.

RADIEN COCKPIT

Den plana utformningen av instrumenteringen är framtagen för lössnökörning. Instrumenteringen är placerad på konsolen och knappar är skyddade mot oavsiktlig åtkomst. Fasadtunnel i kombination med smalare dyna och tank gör att du kan röra dig obehindrat på skotern.



INFORMATION OM ALLA BUILD YOUR RIDE-TILLVAL FINNS PÅ BRPLYNX.COM

RAVE



**ROTAX
850 E-TEC
MOTOR**

**PPS²-3300-
BOGGI**

**LFS-FRAMFJÄDRING
OCH BLADE XC-SKIDOR**

Du tröttnar aldrig på den explosiva accelerationen. Dess prestanda och förmåga att obehindrat avverka ändlösa leder har gjort den till en legend. Den uppdaterade Lynx Rave höjer ribban för köregenskaper, sportighet och körglädje till oanade höjder. Upplev råstyrkan hos nya Rave RE 850 E-TEC. Du kommer att förstå varför det här är snöskotern på allas läppar 2018.



50
MONTH
WARRANTY



RAVE



Rave RE 850 E-TEC visas på bilden.

2018	RAVE RS	RAVE RE 600 E-TEC	RAVE RE 850 E-TEC
MOTOR	600 E-TEC	600 E-TEC	850 E-TEC
CHASSI	REX ²	REX ²	Radien
STÖTDÄMPARE	Fram: KYB 40 HLCR Center och bak: KYB 46 HLCR	Fram: KYB 40 HLCR Center och bak: KYB 46 HLCR	Fram: KYB 40 HLCR Center och bak: KYB 46 HLCR
FJÄDRINGSKALIBRERING	HC Enduro	Enduro	Enduro
DYNA	BoonDocker	BoonDocker	Rave



NYA RAVE RE 850 E-TEC-FUNKTIONER

RADIEN-CHASSI

Centralisering av massan är grunden för en gedigen körupplevelse. Fasad tunnel i kombination med smalare dyna och tank ger en komfortabel körställning och obehindrad rörlighet på skotern. Integrerad tunnelkyllning med låg vikt ger effektiv kylning.

LFS-FRAMFJÄDRING

LFS-framfjädringen är 300 g lättare än föregångaren, vilket betyder mer kontrollerad fjädringsrespons. Förbättrad stötupptagningsförmåga tack vare längre fjädringsväg och högre markfrigång.

BLADE XC-SKIDOR

Blade XC-skidorna är 2 200 g lättare än ett par Blade-skidor och har lika exakta köregenskaper, men kräver mindre ansträngning.

VÄLVDA SIDOPANELER

Utformningen gör att du kan luta dig brant framåt vid kurvtagning. De välvda sidopanelerna är utformade för hård körning på gropiga leder.

RADIEN COCKPIT

Instrumenteringen är framtagen för att motsvara förarens behov. Fasad tunnel i kombination med smalare dyna och tank gör att du kan röra dig obehindrat på skotern.

RAVE-DYNA

Rave-dynan är med sitt smalare framparti och bredare bakparti utformat för sportig körning. Dynan har extra stoppning och ger hög komfort vid långturer och utmanande leder.




**INFORMATION OM ALLA BUILD YOUR RIDE-TILLVAL
FINNS PÅ BRPLYNX.COM**

XTRIM

**ROTAX 850 E-TEC-MOTOR
RADIEN-CHASSI**

**LFS-FRAM-
FJÄDRING**





Xtrim RE har en kraftfull Rotax 850 E-TEC-motor, fjädring i toppklass och Radien-chassi som garanterar perfekta köregenskaper. Den har dessutom en egenskap som särskiljer den från andra snöskotrar i den här kategorin: fantastisk körglädje. Vi har lyckats ingjuta oanständigt mycket körglädje i den här snöskotern. Vi tyckte att det var precis lagom.

PPS²-3500-BOGGI



50
MONTH
WARRANTY



XTRIM



Xtrim RE 850 E-TEC visas på bilden.

2018	XTRIM	XTRIM SC	XTRIM RE 600 E-TEC	XTRIM RE 850 E-TEC
MOTOR	600 ACE	900 ACE/600 E-TEC	600 E-TEC	850 E-TEC
CHASSI	REX ²	REX ²	REX ²	Radien
STÖTDÄMPARE	HPG 36	Fram: KYB 36R Center: KYB 36, bak: KYB 46	Fram: KYB 40 HLCR Center och bak: KYB 46 HLCR	Fram: KYB 40 HLCR Center och bak: KYB 46 HLCR
FJÄDRINGSKALIBRERING	Komfort	Sportig ledkörning	Enduro	Hård lössnökörning
DRIVBANDSLÄNGD	3 700	3 700	3 500	3 500
KAMHÖJD	39	39	44	59
FOTSTEG	Standard	Standard	Smala och förstärkta med stora öppningar	Smala och förstärkta med stora öppningar
INSTRUMENTERING	Analog med display	Digital multifunktions-instrumentering	Digital multifunktions-instrumentering	Digital multifunktions-instrumentering
DYNA	Xtrim	Xtrim	BoonDocker	BoonDocker



NYA XTRIM RE 850 E-TEC-FUNKTIONER

RADIEN-CHASSI

Centralisering av massan är grunden för en gedigen körupplevelse. Fasad tunnel i kombination med smalare dyna och tank ger en komfortabel körställning och obehindrad rörlighet på skotern. Integrerad tunnelkyllning med låg vikt ger effektiv kylning.

LFS-FRAMFJÄDRING

LFS-framfjädringen är 300 g lättare än föregångaren, vilket betyder mer kontrollerad fjädringsrespons. Förbättrad stötupptagningsförmåga tack vare längre fjädringsväg och högre markfrigång.

PPS²-3500-BOGGI

PPS²-3500 ger Xtrim RE en genuint sportig attityd. Med det 3 487 mm långa drivbandet hanteras skotern smidigt även i de skarpaste kurvorna, och flyter fram ansträngningslöst i lössnö.

RADIEN COCKPIT

Instrumenteringen är framtagen för att motsvara förarens behov. Fasad tunnel i kombination med smalare dyna och tank gör att du kan röra dig obehindrat på skotern.

POWDERMAX-DRIVBAND

Den högre kamhöjden, 59 mm, garanterar grepp i såväl pudersnö som blötsnö, skarpa svängar och branta stigningar.

BOONDOCKER-DYNA

Den bästa dynan är den som du inte behöver tänka på. BoonDocker-dynans utformning gör det enklare för föraren att ändra körställning.



**INFORMATION OM ALLA BUILD YOUR RIDE-TILLVAL
FINNS PÅ BRPLYNX.COM**



50 ÅR MED LYNX-SNÖSKOTRAR

Det är väldigt mycket som förenar Lynx med människorna som älskar att köra våra skotrar: passionen att erövra det okända, utmana det vardagliga och förbli otämjd i en värld som försöker få oss att anpassa och underkasta oss. Generation efter generation har suttit på en Lynx, fått en passion för att köra – och skrivit historia tillsammans med oss. Lynx-legenden lever och skrivs fortfarande varenda dag, så starta motorn och ta din plats som en av Lynx hjältar!

WWW.BRPLYNX.COM





COMMANDER

**PRECIS
STYRNING**

**ROBUST OCH
ERGONOMISK
DESIGN**

**BÄRFÖRMÅGA
OCH GREPP**

Lynx Commander har i årtal innehaft platsen som Europas populäraste bredbandsskoter. Den är härskaren på våra nordiska viddar och tar sig oberörd fram även under tuffa förhållanden.



50
MONTH
WARRANTY



COMMANDER



Commander 5900 50th Anniversary 900 ACE visas på bilden.

2018	COMMANDER 5900 50 th ANNIVERSARY	COMMANDER	COMMANDER LIMITED	COMMANDER GRAND TOURER	COMMANDER 800R E-TEC	COMMANDER TOURATECH
MOTOR	900 ACE	900 ACE 600 E-TEC	600 E-TEC	900 ACE 1200 4-TEC	800R E-TEC	800R E-TEC
STÖTDÄMPARE	HPG 36	HPG 36	HPG 36	HPG 36	Fram: KYB 36R Center: KYB 36 Bak: KYB 46	Fram: KYB 36R Center: KYB 36 Bak: KYB 46
KAMHÖJD	44	44	44	38	44	44
DYNA	Modular, 1+1 (eluppvärmd förardyna)	Modular, 1-sits eluppvärmd	Modular, 1+1 (eluppvärmd förardyna)	Luxury Modular, 1+1 (eluppvärmd förardyna)	Modular, 1-sits eluppvärmd	Modular, 1-sits eluppvärmd
STYRHÖJARE	Justerbar höjd	205 mm	205 mm	Justerbar höjd	Justerbar höjd	Justerbar höjd



FUNKTIONER

L-XU-DESIGN

Pyramidstrukturen gör chassit extremt vridstyvt så att det tål riktigt tuffa tag. Tunneln har en avsmalnad överdel som tillåter smalare dyna och tank och därmed en naturlig körställning även på skotrar med brett drivband. Den sportskoterliknande ergonomin gör maskinen lätthanterlig både på leder och i svår terräng.

2F/N/R-VÄXELLÅDA

Den tvåväxlade växellådan gör Commander-skotrarna otroligt lättkörda i tuff terräng. Den låga utväxlingen möjliggör både långsam körning i tät terräng och snabb acceleration.

EFFEKTIVT KYLSYSTEM

En tunnelkylare tillsammans med en främre kylare utrustad med en elektrisk fläkt håller motortemperaturen på en idealisk nivå även vid långsam körning.

PPS-5900-A-FJÄDRING

PPS-5900-A-boggin banar väg för äventyr. Lång fjädringsväg och effektiv viktfordelning ger komfort, perfekt grepp och goda köregenskaper under alla tänkbara körförhållanden. Den ledade boggin underlättar backning i lössnö.

BLADE XC-SKIDOR

Blade XC-skidorna är 2 200 g lättare än ett par Blade-skidor och har lika exakta köregenskaper, men kräver mindre ansträngning.

ELUPPVÄRM D MODULAR DYNA

Tvåsidig med gigantiskt förvaringsutrymme, och med eluppvärmd förardyna som ger extra komfort i kallt väder.



**INFORMATION OM ALLA BUILD YOUR RIDE-TILLVAL
FINNS PÅ BRPLYNX.COM**

49 RANGER

**HÖG VINDRUTA
OCH HANDSKFACK**

**STORT LAST-
UTRYMME OCH
FÖRSTÄRKT
BAKBÅGE**

**4 141 MM
LÅNGT DRIVBAND**

49 Ranger klarar alla tänkbara terrängar. Med egenskaper som en mountainskoter, långt drivband och låg utväxling, står den här skoterns mångsidighet och lättkördhet i en klass för sig.



50
MONTH
WARRANTY



49 RANGER



49 Ranger 600 E-TEC visas på bilden.

2018	49 RANGER	49 RANGER ST
MOTOR	600 ACE 600 E-TEC	900 ACE
KAMHÖJD	39 (600 ACE) 59 (600 E-TEC)	39
SPÅRVIDD	921 (+/- 21)	996 (+/- 21)
DYNA	BoonDock	Tvåsitig
STYRHÖJARE	160 mm	130 mm
INSTRUMENTPANEL	Analog med display (600 ACE) Digital multifunktionsinstrumentering (600 E-TEC)	Digital multifunktionsinstrumentering



FUNKTIONER

4 141 MM LÅNGT DRIVBAND

Tack vare drivbandets stora bäryta är marktrycket lågt och skotern glider lätt även i lössnö med passagerare. Drivbandets flexibla kanter underlättar smidig manövrering i lössnö.

PPS²-4100-DS-A-BOGGI

Tack vare att PPS²-DS-boggin är utrustad med nya skenor är skotern ännu lättare att manövrera i svår terräng. Vid acceleration fördelas vikten, vilket garanterar ett maximalt grepp. Vid behov kan skidorna lyftas kontrollerat samtidigt som du har kontroll över skotern även i krävande terräng. Den låsbara, ledade boggin underlättar vid körning i lössnö, även vid backning. Fjädringen säkerställer hög komfort även vid körning på gropiga leder.

HÖG VINDRUTA OCH HANDSKFACK

Den nya 635 mm höga vindrutan ger utmärkt skydd mot väder och vind. I handskfacket bakom vindrutan finns en skyddad förvaringsplats, och värmen från motorrummet gör att du slipper frost på extraglasögonen.

STORT LASTUTRYMME OCH FÖRSTÄRKT BAKBÅGE

Det stora lasträcket har plats för mycket utrustning. Tack vare den förstärkta bågen har det bakre lasträcket kapacitet för upp till 15 kg.

LinQ-TILLBEHÖR

Du kan välja bland en rad olika LinQ-tillbehör. Bland tillbehören finns väskor, bränsledunkar och annat som krävande förare efterfrågar.



**INFORMATION OM ALLA BUILD YOUR RIDE-TILLVAL
FINNS PÅ BRPLYNX.COM**

50
MONTH
WARRANTY



69 RANGER



69 Ranger 900 ACE visas på bilden.

2018	69 RANGER ALPINE	69 RANGER	69 RANGER ARMY LIMITED
MOTOR	1200 4-TEC	900 ACE	800R E-TEC
KAMHÖJD	32 mm Ice Ripper	32 mm	44 mm
SPÅRVIDD	1 080 (+/- 21)	996 (+/- 21)	996 (+/- 21)
STÖTDÄMPARE	Fram: HPG 36 Center: HPG 36, bak: 2 x HPG 36	Fram: HPG 36 Center: HPG 25, bak: HPG 36	Fram: HPG 36 Center: HPG 36, bak: HPG 36
STYRHÖJARE	205 mm	Justerbara	Justerbara
START	Elstart	Elstart	Elstart + manuell start
BAKRE RÄCKE	Extra brett 800 mm	Standard	Standard
DYNA	Modular, lätt 1+1-dyna med passageraryggstöd	Modular, 1-dyna, eluppvärmd	Modular, lätt 1+1-dyna
BOGGI	PPS-6900-F	PPS-6900-A	PPS-6900-A



FUNKTIONER

2F/N/R-VÄXELLÅDA

Den tvåväxlade växellådan ger skotern oöverträffad dragkraft. Den är lätt att använda och har ingen kedja som behöver justeras. Låg utväxling underlättar dragning av tung last och körning i svår terräng.

EFFEKTIVT KYLSYSTEM

Tung last, långsam körning och tuff terräng kräver hög kylkapacitet. En tunnelkylare tillsammans med en främre kylare utrustad med en elektrisk fläkt håller motortemperaturen på en idealisk nivå även vid långsam körning på hårt underlag.

SUPERBRETT DRIVBAND

Det 600 mm breda drivbandet ger utmärkt grepp och bärförmåga.

L-XU-DESIGN

Pyramidstrukturen gör chassit extremt vridstyvt så att det tål riktigt tuffa tag. Tunneln har en avsmalnad överdel som tillåter smalare dyna och tank och därmed en naturlig körställning även på skotrar med brett drivband.

BLADE XC-SKIDOR

Blade XC-skidorna är 2 200 g lättare än ett par Blade-skidor och har lika exakta köregenskaper, men kräver mindre ansträngning.

PPS-6900-A-BOGGI

Lång fjädringsväg och effektiv viktfordelning ger hög komfort och bra kontroll under alla körförhållanden. Även om viktöverföringen är effektiv, behåller skidorna kontakten med snön. Den ledade boggin underlättar backning i lössnö.

MODULAR DYNA

Ensigig med gigantiskt förvaringsutrymme, och med eluppvärmd dyna (endast 69 Ranger 900 ACE) som ger extra komfort i kallt väder. Passagerarsäte finns som tillbehör och är lätt att montera vid behov.

50
MONTH
WARRANTY



ADVENTURE LX

Adventure LX 600 ACE är en oförtröttlig partner vid isfiske och på familjeturer i det underbara vinterlandskapet. Det är en skoter med mångsidiga prestanda, vilket gör alla turer till en upplevelse.

REX²-DESIGN

De välformade linjerna är vackra att se på, men den verkliga skönheten uppenbaras när du börjar köra. Perfekt ergonomi ger förstklassig komfort för både förare och passagerare. Den aerodynamiska utformningen ger utmärkt vindskydd.

TVÅSITSIG DYNA

Tvåsitsdynan gör det bekvämt och behagligt för både förare och passagerare. Ett stadigt ryggstöd och handtag ger extra körkomfort.

DRIVBAND

Det 3 487 mm långa drivbandet kombinerat med PPS²-boggi ger stabil och mjuk körning även på leder i dåligt skick. Drivbandet fungerar utmärkt även vid körning utanför leden.

2018

ADVENTURE LX

MOTOR	Rotax 600 ACE (ITC)
KAMHÖJD	381 x 3 487 x 34 mm Cobra
FRAMFJÄDRING	A-LFS+
SPÅRVIDD	1 080 mm
BOGGI	PPS ² -3500
STÖTDÄMPARE	Fram: HPG 36 Center: HPG 25/Bak: HPG 36
FJÄDRINGSKALIBRERING	Komfort/touring

BLADE XC-SKIDOR

Skidan ger exakt och stabil styrning och manövrering och är därför perfekt för hård ledkörning.

FJÄDRING I TOPPKLASS

Bra fjädring är grundläggande för körkomfort och säkerhet. Fjädringslösningarna på Adventure LX härstammar från våra klassiska Lynx sportskotrar. Så du kan vara säker på att funktionerna räcker till även för krävande leder. Fjädringen har kalibrerats så att den klarar två vuxna bekvämt även på leder i dåligt skick.



**INFORMATION OM ALLA BUILD
YOUR RIDE-TILLVAL FINNS PÅ
BRPLYNX.COM**



YETI

Krävande vintrar och de varierande nordiska förhållandena utgör tuffa utmaningar för en arbetsskoter. När plikten kallar oavsett väder och vind behöver du en maskin som klarar jobbet. Lynx YETI-modellerna är riktiga grovarbetare som trivs i miljöer där andra inte vågar sticka fram skidorna.

EFFEKTIVT KYLSYSTEM

Tung last, långsam körning och tuff terräng kräver hög kylkapacitet. En tunnelkylare tillsammans med en främre kylare utrustad med en elektrisk fläkt håller motortemperaturen på en idealisk nivå även vid långsam körning på hårt underlag.

PPS-A-BOGGI

Den långa fjädringsvägen förbättrar körkomforten och gör skotern lättare att kontrollera under alla tänkbara körförhållanden. Den ledade boggin underlättar backning i lössnö.

2F/N/R-VÄXELLÅDA

Den tvåväxlade växellådan ger skotern oöverträffad dragkraft. Den är lätt att använda och har ingen kedja som behöver justeras. Låg utväxling underlättar dragning av tung last och körning i svår terräng.

2018	59 YETI	69 YETI ARMY
MOTOR	600 ACE	600 E-TEC
KAMHÖJD	500 x 3 923 x 32 mm	600 x 3 968 x 32 mm Ice Ripper
STÖTDÄMPARE	Fram: MC Center: HPG 25 Bak: HPG 25	Fram: MC Center: HPG 25 Bak: HPG 36
SKIDOR	Blade	Blade med asymmetriska skidbelag
STYRHÖJARE	205 mm	Justerbara
START	Elstart	Elstart + manuell start
DYNA	Modular 1-dyna	Modular 1 + 1-dyna

LTS-FRAMFJÄDRING

Fjädringen är utformad för lössnö och svår terräng. Den enkla konstruktionen förhindrar att snö ansamlas under skotern. En ny, ännu smidigare lågfriktionsbuk glider lätt på snön. Tack vare 900 mm spårvidd är snöskotern lätt att svänga i lössnö.

L-XU-DESIGN

Pyramidstrukturen gör chassit extremt vridstyvt så att det tål riktigt tuffa tag. Tunneln har en avsmalnad överdel som tillåter smalare dyna och tank och därmed en naturlig körställning även på skotrar med brett drivband. Den sportkoterliknande ergonomin gör maskinen lätthanterlig både på leder och i svår terräng.

50 MÅNADERS GARANTI

LYNX Snöskotrar är utvecklade för extrema nordiska förhållanden och för att utstå tuff användning under många år och äventyr.

LYNX är byggda med passion och expertis som ger LYNX självförtroendet att erbjuda marknadens bästa 50 månaders garanti* för modellår 2018.

*Femtio (50) av varandra följande månader vid privat användning när produkten är såld i Finland, Sverige eller Norge.



50
MONTH
WARRANTY

LYNX




LYNX 2018	DEEP SNOW SPORT				
	BOONDOCKER				
MODELL	DS 4100	DS 3900	RE	3900	3700
FÄRG	Black/Titanium/Cyan		Black/Titanium/Red		Black
SPECIFIKATIONER					
CHASSI	Radien			REX ²	
SKIDOR	Blade DS				
DYNA				BD, 1-sits	
STYRE	U-typ aluminium med hooks, grepphandtag			U-typ stål, grepphandtag	
STYRHÖJARE	165 mm			115 mm	
STARTSYSTEM	Manuell, Elstart (tillbehör), SHOT (BYR-tillval)		Manuell, Elstart (BYR-tillval)		
BACKVÄXEL	RER				
HANDTAGSVÄRME	Standard				
ELUPPVÄRMT GASREGLAGE	Standard				
MÄTARE	Kompakt			Multifunction	
BACKSPEGLAR	Tillbehör				
VINDRUTA	-			XS / 140 mm	
DRAGANORDNING	-		Tillbehör		
FJÄDRING					
FRAMFJÄDRING	LFS			A-LFS+	
FRÄMRE STÖTDÄMPARE	KYB 36		KYB 40 HLCR		HPG 36
BOGGIFJÄDRING	PPS RADIEN DS		PPS ² -3700	PPS ² -3900-DS	PPS ² -3700-DS
CENTERSTÖTDÄMPARE	KYB 36		KYB 46 HLCR		HPG 36
BAKRE STÖTDÄMPARE	KYB 36		KYB 46 HLCR		HPG 36
MOTOR	850 E-TEC			600 E-TEC	
BRÄNSLETANK	37 liter			38 liter	
OLJETANK (2-TAKT)	3,4 liter			3,5 liter	
DRIVBAND					
SPÅRVIDD	921 +/- 21 mm		996 +/- 21 mm		921 +/- 21 mm
DRIVBANDSBRÉDD	406 mm				
DRIVBANDSLÄNGD	4178 mm	3923 mm	3705 mm	3923 mm	3705 mm
KAMHÖJD	64 mm PowderMax Light FlexEdge			64 mm PowderMax FlexEdge	
DIMENSIONER					
LÄNGD	3330 mm	3210 mm	3230 mm	3300 mm	3170 mm
BREDD	1105 mm		1180 mm	1105 mm	
HÖJD	1350 mm		1340 mm	1280 mm	

CROSSOVER

COMMANDER

XTRIM



L-XU					Radien		REX ²		
Blade XC					Blade DS				
Modular, 1-sits eluppvärmd		Modular, 1+1 (eluppvärmd förardyna)		Modular, 1-sits eluppvärmd	Luxury Modular 1+1 (eluppvärmd förardyna)		BD, 1-sits	1-sits	
U-typ stål, grepphandtag		Stål med hooks, grepphandtag			U-typ stål	U-typ aluminium med hooks, grepphandtag	Rakt aluminium med hooks	Rakt stål med hooks	
Justerbar 130-205 mm		205 mm	Justerbar 130-205 mm	205 mm	Justerbar 130-205 mm	120 mm	130 mm	160 mm	
Manuell, Elstart	Elstart	Manuell, Elstart	Elstart		Manuell, Elstart (BYR-tillval)		Elstart (600 ACE) Elstart, Manuell (600 E-TEC)	Elstart	
Mekanisk (2F-N-R)					RER		RER (600 E-TEC) Mekanisk (900 ACE)	Mekanisk	
Standard					Standard				
Standard					Standard				
Multifunction					Multifunction			Analog med display	
-		Tillbehör		Standard		Tillbehör			
Mid-high, one piece		High (510 mm), one piece			S / 235 mm		L / 410 mm		
Standard					Tillbehör		Standard	Tillbehör	
A-LFS+ med böjda nedre A-Armar					LFS	A-LFS+			
KYB 36R		HPG 36			KYB 40 HLCR		KYB 36R	HPG 36	
PPS-5900-A					PPS ² -3500		PPS ² -3700		
KYB 36		HPG 36			KYB 46 HLCR		KYB 36	HPG 36	
KYB 46		HPG 36			KYB 46 HLCR		KYB 46	HPG 36	
800R E-TEC	600 E-TEC	900 ACE	600 E-TEC 900 ACE	900 ACE 1200 4-TEC	850 E-TEC	600 E-TEC	600 E-TEC 900 ACE	600 ACE	
40 liter					37 liter	38 liter			
2,9 liter		-	2,9 liter (600 E-TEC)	-	3,4 liter	3,5 liter		-	
996 +/- 21 mm					996 +/- 21 mm				
500 mm					406 mm				
3923 mm					3487 mm		3705 mm		
44 mm				38 mm	59 mm PowderMax	44 mm PowderMax	39 mm DSG		
3370 mm					3130 mm	3100 mm	3270 mm	3170 mm	
1180 mm					1180 mm				
1330 mm		1445 mm			1290 mm	1200 mm	1320 mm		

BUILD YOUR RIDE

– en snöskoter som passar dig

LYNX



När du beställer en ny Lynx-snöskoter senast **2017-04-21** kan du välja bland fabriksinstallerade **Build Your Ride**-tillval. Du sparar tid och energi och kan till fullo njuta av körningen från första stund. Snöskotern skräddarsys efter dina önskemål och du kan ta vara på hela den värdefulla snöskoterssäsongen. Med Build Your Ride-programmet sparar du pengar. Kostnaden för fabriksinstallerade funktioner är betydligt lägre än om de installeras i efterhand.

2018 BUILD YOUR RIDE-TILLVAL

BOONDOCKER

- ✓ Elstart
- ✓ Extra kylare och elstart

BOONDOCKER DS

- ✓ 75 mm track
- ✓ SHOT

BOONDOCKER RE

- ✓ Elstart

XTRIM SC

- ✓ ECS²-fjädring

XTRIM RE

- ✓ Drivband med 44 mm kammar (850 E-TEC)
- ✓ Elstart

RAVE RE

- ✓ Elstart (850 E-TEC)

49 RANGER

- ✓ Touring Kit
 - 996 mm spårvidd och böjda nedre A-armar
 - tvåsitsdyna, ryggstöd och passagerarhandtag
 - backspeglar
 - 130 mm styrhøjare

49 RANGER ST

- ✓ Drivband med 59 mm kammar

ADVENTURE LX

- ✓ SilentDrive-drivband
 - 380 x 3487 x 25 mm SilentDrive-drivband
 - 16 kuggars drivhjul

COMMANDER

- ✓ Dubbat 32 mm Ice Ripper-drivband

COMMANDER LIMITED

- ✓ ECS²-bakfjädring

COMMANDER GRAND TOURER

- ✓ Comfort Package
 - ECS²-bakfjädring
 - Dubbat 32 mm Ice Ripper-drivband
 - Eluppvärmd förar- och passagerardyna

COMMANDER TOURATECH

- ✓ ECS^{2.1}-bakfjädring
- ✓ Touratech Traveller package
 - ECS2.1-fjädring
 - Touratech-förvaringsboxar i aluminium (2 st)
 - Eluppvärmd dyna
 - Toppbox för bakre Touratech-lasträcke

SPORT			TOURING	UTILITY						
RAVE			ADVENTURE	49 RANGER		69 RANGER			59 YETI	69 YETI
RE 850 E-TEC	RE 600 E-TEC	RS	LX		ST	Army LTD	Alpine		Army	
Red/Titanium/Black	Red/Black		Red/Black	White/Orange		White/Orange			Red/Black	White/Black

Radien	REX ²		REX ²	REX ²		L-XU			L-XU	L-XU
Blade XC			Blade XC	Blade DS		Blade XC			Blade	Blade with liners
Rave, 1-sits	BD, 1-sits		2-sits	BD, 1-sits	2-sits	Modular, 1-sits eluppvärmd	Modular, 1+1		Modular, 1-sits	Modular, 1+1
U-typ aluminium med hooks	Rakt aluminium med hooks		Rakt stål med hooks	U-typ stål med hooks, grepphandtag		U-typ stål med hooks, grepphandtag		Stål med hooks, grepphandtag	Stål med hooks, grepphandtag	U-typ stål med hooks, grepphandtag
120 mm	115 mm	90 mm	130 mm	160 mm	130 mm	Justerbar 130-205 mm		205 mm	205 mm	Justerbar 130-205 mm
Manuell, Elstart (BYR-tillval)	Manuell, Elstart (Tillbehör)		Elstart	Elstart (600 ACE) Elstart, Manuell (600 E-TEC)	Elstart	Elstart	Manuell, Elstart	Elstart	Elstart	Manuell, Elstart
RER			Mekanisk	RER (600 E-TEC) Mekanisk (600 ACE)	Mekanisk	Mekanisk (2F-N-R)			Mekanisk (2F-N-R)	Mekanisk (2F-N-R)
Standard			Standard	Standard		Standard			Standard	Standard
Standard			Standard	Standard		Standard			Standard	Standard
Multifunction			Analog med display	Multifunction (600 E-TEC) Analog med display (600 ACE)	Multifunction	Analog med display	Multifunction		Analog med display	Analog med display
Tillbehör			Tillbehör	Tillbehör	Standard	Standard			Tillbehör	Standard
S / 235 mm			635 mm	635 mm		High (510 mm), one piece			High (510 mm), one piece	High (510 mm), one piece
Tillbehör			Tillbehör	Standard		Standard			Standard	Standard

LFS	A-LFS+	A-LFS+	A-LFS+ med böjda nedre A-Armar		A-LFS+ med böjda nedre A-Armar		A-LFS	LTS	LTS
KYB 40 HLCR		HPG 36	HPG 36		HPG 36			MC	MC
PPS ² -3300		PPS ² -3500	PPS ² -4100-DS-A		PPS-6900-A		PPS-6900-F	PPS-5900-A	PPS-6900-A
KYB 46 HLCR		HPG 25	HPG 36		HPG 25	HPG 36		HPG 25	HPG 25
KYB 46 HLCR		HPG 36	HPG 36		HPG 36		2 x HPG 36	HPG 25	HPG 36
850 E-TEC	600 E-TEC	600 ACE	600 E-TEC 600 ACE	900 ACE	900 ACE	800R E-TEC	1200 4-TEC	600 ACE	600 E-TEC
37 liter	38 liter	38 liter	38 liter		40 liter			40 liter	40 liter
3,4 liter	3,5 liter	-	3,5 liter (600 E-TEC)	-	-	2,9 liter	-	-	2,9 liter

1080 mm	1080 mm	921 mm +/- 21 mm	996 +/- 21 mm	996 (+/- 21) mm		1102 (-42) mm	900 mm	900 mm
381 mm	381 mm	406 mm		600 mm			500 mm	600 mm
3269 mm	3487 mm	4141 mm		3968 mm			3923 mm	3968 mm
41 mm Cobra	34 mm Cobra	39 mm DSG Flex (600 ACE) 59 mm FlexEdge (600 E-TEC)	39 mm DSG Flex	32 mm	44 mm	32 mm Ice Ripper (dubbad)	32 mm	32 mm Ice Ripper (dubbad)

3020 mm	3015 mm	3070 mm	3470 mm		3380 mm	3360 mm	3380 mm	3350 mm	3500 mm
1265 mm		1265 mm	1105 mm	1180 mm	1180 mm		1290 mm	1085 mm	1120 mm
1230 mm	1210 mm	1470 mm	1470 mm		1430 mm	1445 mm	1400 mm	1420 mm	1420 mm



ski-doo **LYNX** **SEA-DOO** **EVINRUDE** **ROTAX** **Can-am**

© 2017 Bombardier Recreational Products Inc. (BRP). Med ensamrätt. ®™ och BRP-logotypen är varumärken tillhörande Bombardier Recreational Products Inc. eller dess dotterbolag. ‡Alla övriga varumärken tillhör respektive ägare. På grund av våra högt ställda mål avseende produktkvalitet och innovation, förbehåller vi oss rätten att när som helst ändra specifikationer, priser, formgivning, funktioner, modeller eller utrustning utan några ytterligare förpliktelser från vår sida. Rådgör alltid med din snöskoteråterförsäljare för val av en snöskoter som passar dina unika behov, och läs alltid användarhandboken, säkerhetsanvisningarna samt säkerhetsdekalerna på snöskotern. Kör alltid säkert och ansvarsfullt. Använd alltid lämpliga kläder, inklusive hjälm. Följ alltid gällande lagar och förordningar. Kör inte under påverkan av alkohol. De fordon som visas på bilderna kan vara utrustade med tillvalsutrustning. Tryckt i Finland. 619950628 Lynx Lineup Brochure 2018 SE

